



Magister 6

Magister Web voor Ouders

Ziekmelden door de ouder

Om uw zoon/dochter ziek te kunnen melden in Magister logt u in als ouder en gaat u naar afwezigheid.
Hier ziet u eventuele meldingen die al zijn gedaan.
Klik rechts bovenin op melden

The screenshot displays the Magister interface for reporting absences. The main content area shows a table of absences for the month of November. A blue arrow points to the '+ melden' button in the top right corner of the table header.

Afwezigheid, 1718 L2HAVO/VWO				+ melden
oktober				▼
november				▲
do 02-11	1	wi - moep - L2B (E329)	ZK Ziek (ZK)	
do 02-11	2	fa - spee - L2B (C227)	ZK Ziek (ZK)	
do 02-11	3	ne - kdj - L2B (C128)	ZK Ziek (ZK)	


The right sidebar contains the following settings:

- Weergave** (View):
 - Instellingen (Settings)
 - Periode (Period): 1718 L2HAVO/VWO
 - Weergave (View): periodeoverzicht - lijstweergave
- Gebeurtenissen** (Events):
 - absent ✕ te laat ✕
 - ziek ✕ uit de les ✕
 - Vrijstelling ✕
 - boek vergeten ✕
 - huiswerk vergeten ✕
 - [alles tonen](#) [geen tonen](#)
- Toon selectie** (Show selection):
 - Geoorloofd
 - Ongeoorloofd

Selecteer een datum, u kunt alleen vandaag of morgen selecteren.
U voert een opmerking in en de ziekmelding is klaar om verstuurd te worden.

- Magister
- Vandaag
- Aqenda
- Afwezigheid**
- Cijfers
- ELO
- Leermiddelen

< Ziek melden versturen

Datum 07-11-2017 

Opmerking

November 2017

MA	DI	WO	DO	VR	ZA	ZO
30	31	1	2	3	4	5
6	7	8	9	10	11	12
13	14	15	16	17	18	19
20	21	22	23	24	25	26
27	28	29	30	1	2	3
4	5	6	7	8	9	10

Na het versturen krijgt u een controlemelding en vervolgens klikt u op 'akkoord'.

Magister

Vandaag

Agenda

Afwezigheid

Cijfers

ELO

Leermiddelen

Ziek melden

versturen

Datum: 07-11-2017

Opmerking

Ziek melden

Wilt u [redacted] ziek melden voor vandaag?

[terug](#) [akkoord](#)

De ziekmelding is nu verwerkt en staat in het overzicht.
Op dezelfde manier maakt u een ziekmelding voor morgen aan.

Magister

Vandaag

Agenda

Afwezigheid

Cijfers

ELO

Leermiddelen

Afwezigheid, 1718 L2HAVO/VWO + melden

oktober

november

do 02-11	1	wi - moep - L2B (E329)	ZK Ziek (ZK)		
do 02-11	2	fa - spee - L2B (C227)	ZK Ziek (ZK)		
do 02-11	3	ne - kdj - L2B (C128)	ZK Ziek (ZK)		

Weergave

Instellingen

Periode

1718 L2HAVO/VWO

Weergave

periodeoverzicht - lijstweergave

Gebeurtenissen

absent ✕ te laat ✕

ziek ✕ uit de les ✕

Vrijstelling ✕

boek vergeten ✕

huiswerk vergeten ✕

[alles tonen](#) [geen tonen](#)

Toon selectie

Geoorloofd

Ongeoorloofd

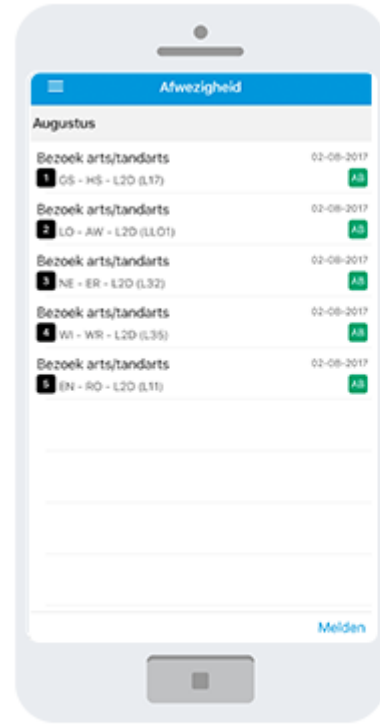
Weergave



Belangrijk!

- Ziekmelden kan alleen voor vandaag of morgen
- Bij ziekmeldingen op vrijdag, kan dit alleen voor vrijdag
- Ziekmelden op zaterdag is niet mogelijk
- Bij ziekmelden op zondag, kan dit alleen voor maandag
- Als er geen roosteruren zijn krijgt u een melding
- Ziekmeldingen zijn terug te zien onder Afwezigheid
- Ziekmeldingen kunt u niet zelf verwijderen.

Ziekmelden is ook beschikbaar in de Magister App. In de app doorloop je als ouder dezelfde stappen.



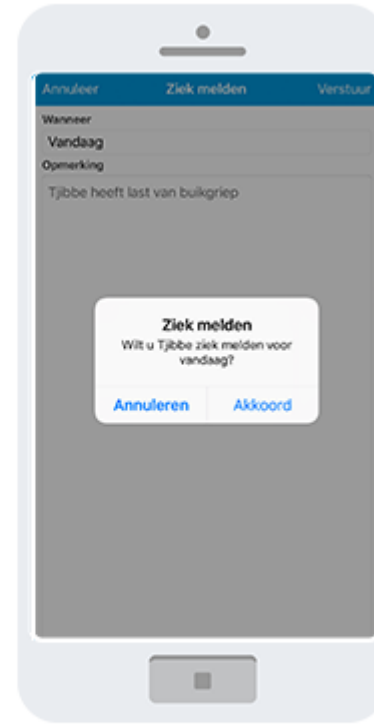
1

Kies **Afwezigheid**
Klik op **Melden**



2

Selecteer de **Datum**
Voer **Opmerking** in



3

Geef **Akkoord**
De **Ziekmelding** is verwerkt